

# Formulario de reforma de motocicleta (L1, L2, L3)

## Datos personales

Nombre y apellidos	
DNI	
Teléfono	
Dirección	
C.P.	
Localidad	
Provincia	
Email	

## Documentación necesaria

- **Fotocopia DNI**
- **Permiso de circulación**
- **Ficha técnica por ambas caras**
- **Certificado de taller**
- **Fotografías de las reformas realizadas.** Deberán incluir:
  - Fotos de lateral, frontal y trasera del conjunto
  - Fotos de las ópticas sustituidas con la contraseña de homologación legible
  - Fotos en detalle del resto de modificaciones realizadas

## Datos del vehículo

- Número de chasis	
- Marca	
- Tipo	
- Variante	
- Denominación comercial	
- Matrícula	













## 5. Modificación de la carrocería del vehículo

### *Modificación/eliminación del carenado y tapas*

---

<b>Carenados delanteros</b>	
<b>Eliminación de carenados</b>	Si/No
<b>Cambio de carenados</b>	
Marca y modelo	

<b>Tapas laterales</b>	
<b>Eliminación de tapas laterales</b>	Si/No
<b>Cambio de tapas laterales</b>	
Marca y modelo	

### *Modificación del asiento, sub-chasis, reducción de plazas*

---

<b>Colín trasero</b>	
Marca y modelo	
<b>Asiento</b>	
Marca y modelo	
<b>Asidero</b>	
Marca y modelo	
<b>Reducción de plazas</b>	Si/No
<b>Modificación del sub-chasis</b>	

### *Modificación de los guardabarros delantero y trasero*

---

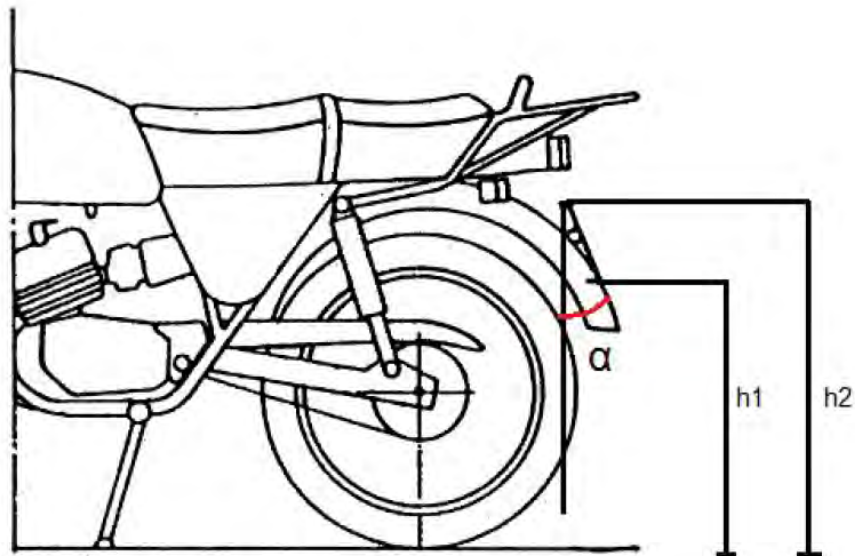
<b>Guardabarros delantero</b>	
Marca y modelo	
<b>Guardabarros trasero</b>	
Marca y modelo	

### *Sustitución de porta matrículas*

---

Marca y modelo	
Inclinación c/r a la vertical	
Reclinable	Si/No





REQUISITO	SÍMBOLO	DIMENSIÓN (mm)
Ángulo con la vertical	$\alpha$	
Altura al borde inferior de la matrícula	h1	
Altura borde superior de la matrícula	h2	

## 6. Sustitución de los sistemas de alumbrado y señalización

**IMPORTANTE:** adjuntar fotos en las que se vean **con nitidez** las contraseñas de homologación de cada componente.

### *Sustitución del velocímetro*

Marca y modelo

Contraseña de homologación

## *Faro(s) delantero(s)*

---

<b>Información sobre proyectores</b>	
Marca y modelo	
Numero de proyectores	<b>Si/No</b>
Situado de forma simétrica	
Distancia entre centros (mm)	
Contraseña de homologación	
Altura al suelo (mm)	

### EJEMPLO DE FOTOGRAFÍA VÁLIDA




## *Piloto(s) trasero(s)*

---

<b>Información sobre proyectores</b>	
Marca y modelo	
Contraseña de homologación	
Numero de proyectores	
Situado de forma simétrica	
Distancia entre centros (mm)	
Altura al suelo (mm)	

### EJEMPLO DE FOTOGRAFÍA VÁLIDA



## *Intermitentes*

---

<b><i>Información sobre proyectores</i></b>	
Marca y modelo	
Numero de intermitentes	
Contraseña de homologación	
<b><i>Intermitentes delanteros</i></b>	
Altura al suelo	
Distancia horizontal entre intermitentes	
<b><i>Intermitentes traseros</i></b>	
Altura al suelo	
Distancia horizontal entre intermitentes	
Distancia hasta la parte trasera más distante (final de la moto)	

### EJEMPLO DE FOTOGRAFÍA VÁLIDA



### *Catadióptrico trasero*

---

Marca y modelo	
Contraseña de homologación	

### EJEMPLO DE FOTOGRAFÍA VÁLIDA




## Luz de matrícula

### **Información sobre proyectores**

Marca y modelo

Contraseña de homologación

### EJEMPLO DE FOTOGRAFÍA VÁLIDA



## 7. Datos del certificado de taller

<b>Nombre Taller</b>	
<b>Dirección (calle, número, localidad, provincia)</b>	
<b>Teléfono</b>	
<b>N. Registro industrial</b>	